

Территориальный орган
Федеральной службы
государственной статистики
по Чувашской Республике



ФЕДЕРАЛЬНАЯ СЛУЖБА
ГОСУДАРСТВЕННОЙ СТАТИСТИКИ

Животноводство в Чувашской Республике



за январь – ноябрь 2022 года



ФЕДЕРАЛЬНАЯ СЛУЖБА
ГОСУДАРСТВЕННОЙ СТАТИСТИКИ

ЖИВОТНОВОДСТВО

в Чувашской Республике

за январь – ноябрь 2022 года

- 01 поголовье скота и птицы
- 02 Структура поголовья скота и птицы (по категориям хозяйств)
- 03 Производство продукции животноводства
- 04 Структура производства основных продуктов животноводства (по категориям хозяйств)

ПОГОЛОВЬЕ КРУПНОГО РОГАТОГО СКОТА В 2022 ГОДУ

НА КОНЕЦ МЕСЯЦА; В ХОЗЯЙСТВАХ ВСЕХ КАТЕГОРИЙ; ТЫСЯЧ ГОЛОВ

ноябрь 2022 года
к ноябрю 2021 года



100,1%

Хозяйства всех категорий



98,9%

Хозяйства населения



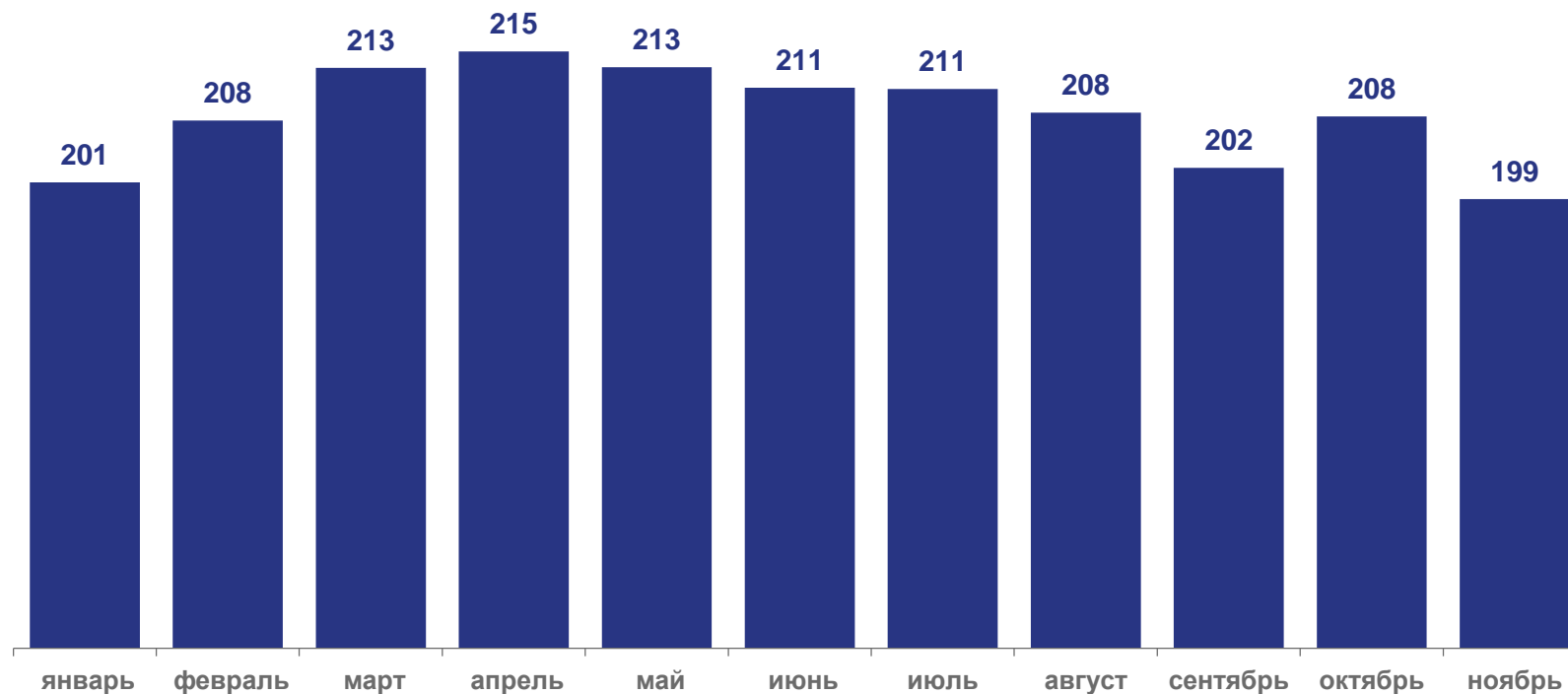
101,7%

Сельскохозяйственные организации



101,2%

Крестьянские (фермерские) хозяйства
и индивидуальные предприниматели



ПОГОЛОВЬЕ ОВЕЦ И КОЗ В 2022 ГОДУ

НА КОНЕЦ МЕСЯЦА; В ХОЗЯЙСТВАХ ВСЕХ КАТЕГОРИЙ; ТЫСЯЧ ГОЛОВ

ноябрь 2022 года
к ноябрю 2021 года



95,9%

Хозяйства всех категорий



96,6%

Хозяйства населения



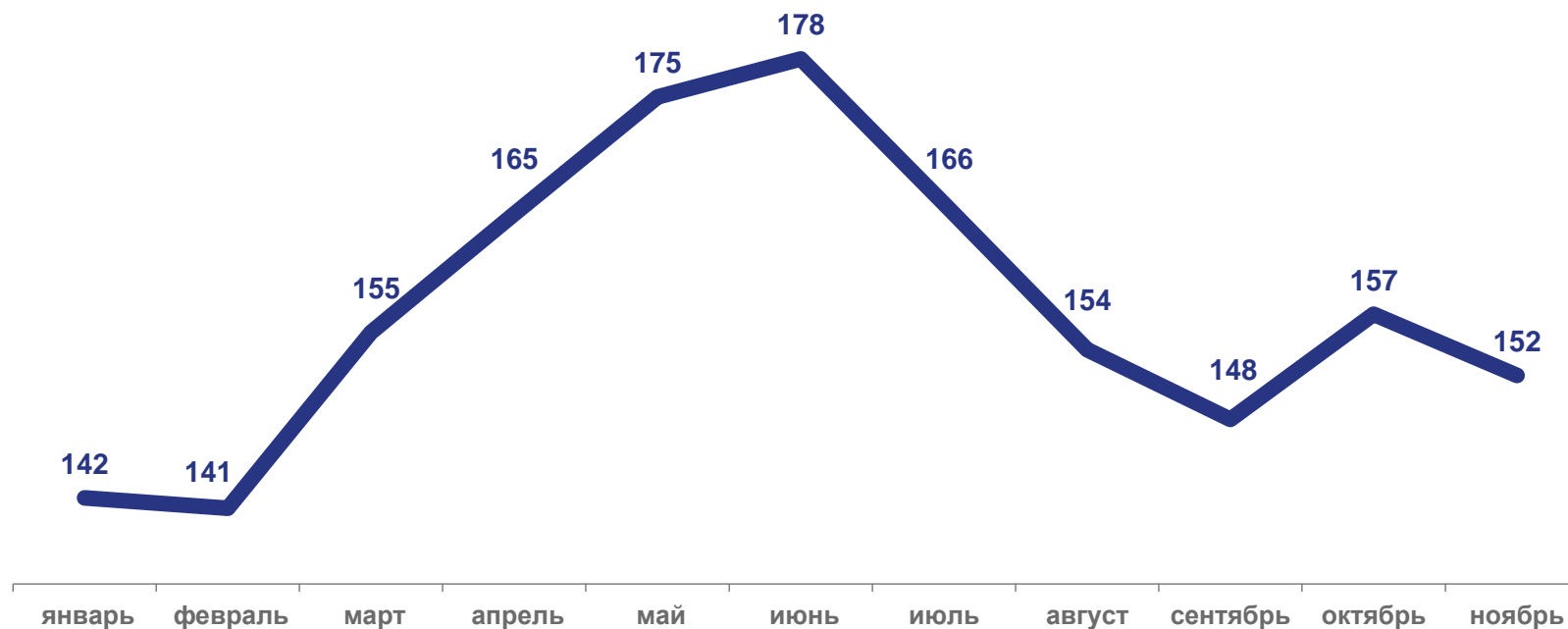
40,9%

Сельскохозяйственные организации



87,8%

Крестьянские (фермерские) хозяйства
и индивидуальные предприниматели



ПОГОЛОВЬЕ СВИНЕЙ В 2022 ГОДУ

НА КОНЕЦ МЕСЯЦА; В ХОЗЯЙСТВАХ ВСЕХ КАТЕГОРИЙ; ТЫСЯЧ ГОЛОВ

ноябрь 2022 года
к ноябрю 2021 года



96,6%

Хозяйства всех категорий



94,2%

Хозяйства населения



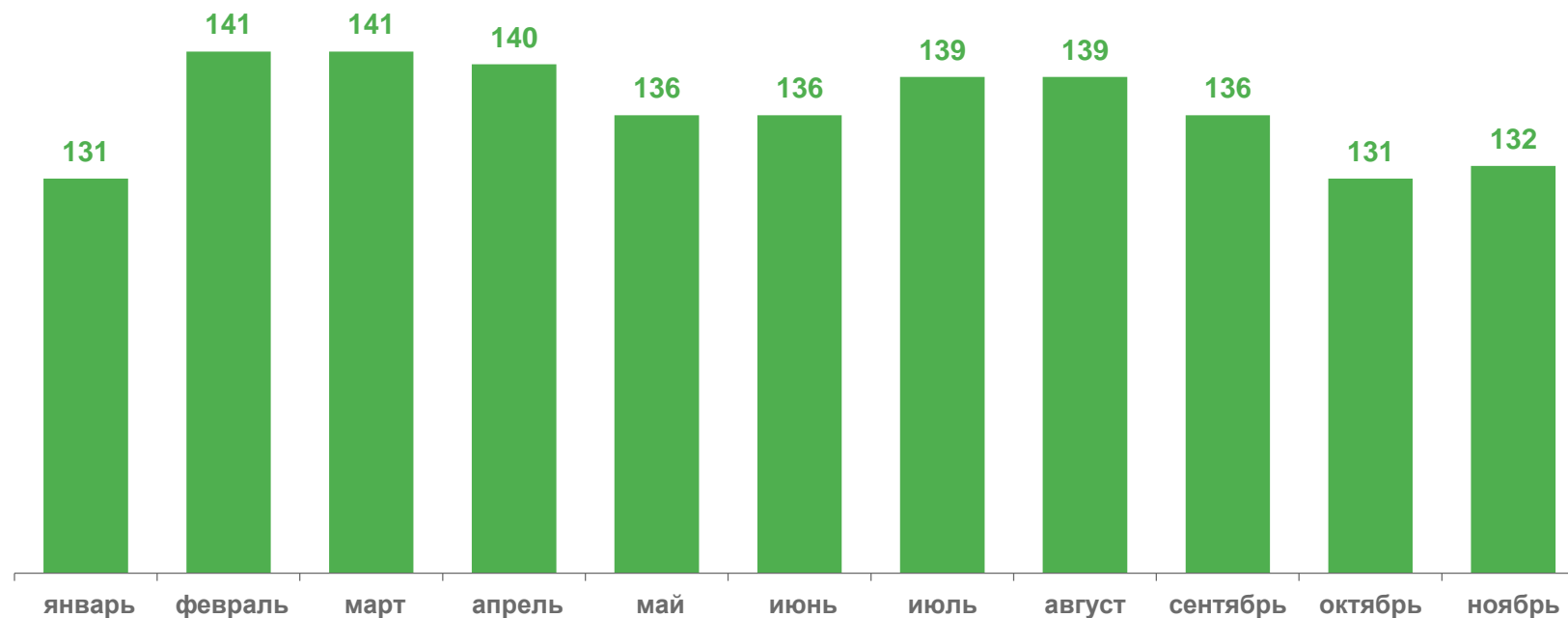
97,6%

Сельскохозяйственные организации



35,1%

Крестьянские (фермерские) хозяйства
и индивидуальные предприниматели



ПОГОЛОВЬЕ ПТИЦЫ В 2022 ГОДУ

НА КОНЕЦ МЕСЯЦА; В ХОЗЯЙСТВАХ ВСЕХ КАТЕГОРИЙ; ТЫСЯЧ ГОЛОВ

ноябрь 2022 года
к ноябрю 2021 года



101,9%

Хозяйства всех категорий



99,1%

Хозяйства населения



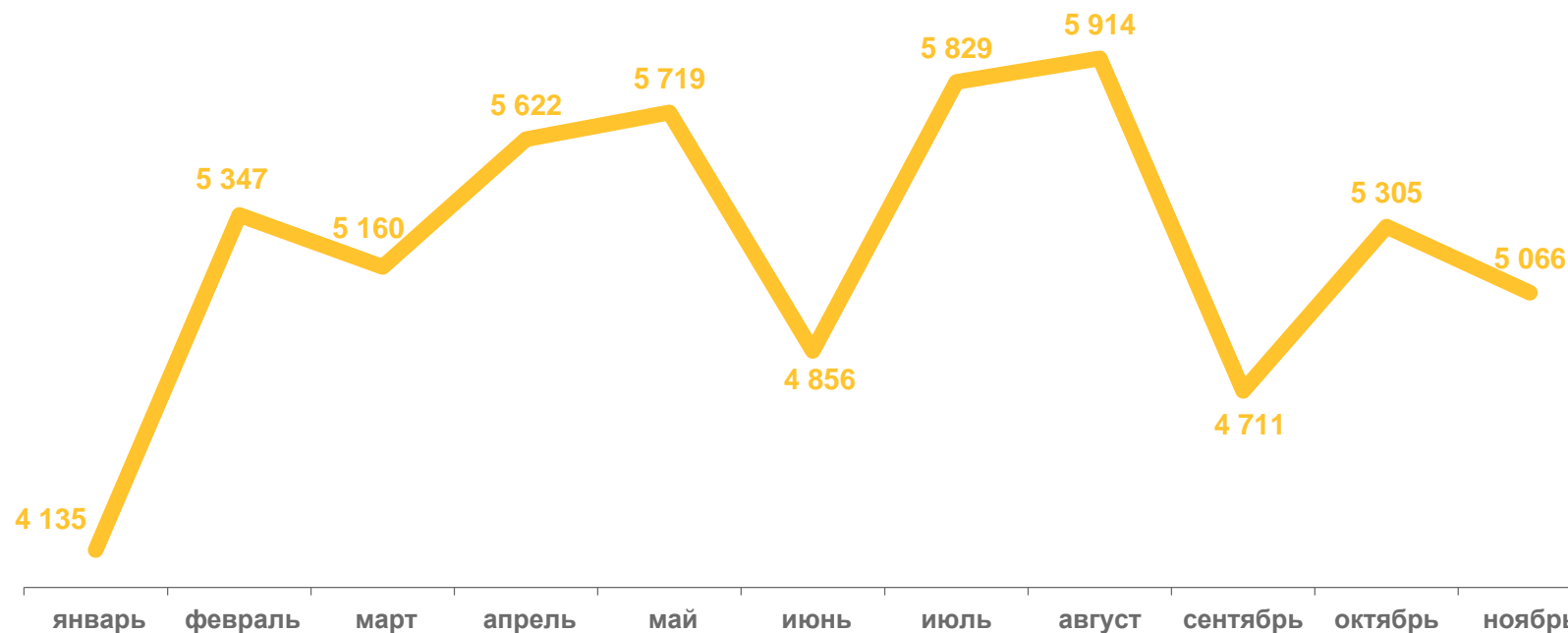
102,7%

Сельскохозяйственные организации



99,9%

Крестьянские (фермерские) хозяйства
и индивидуальные предприниматели

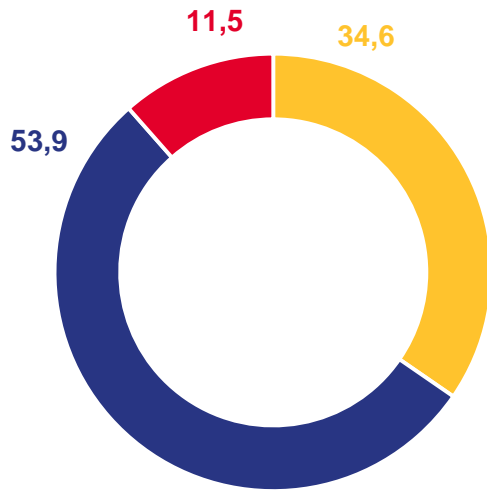




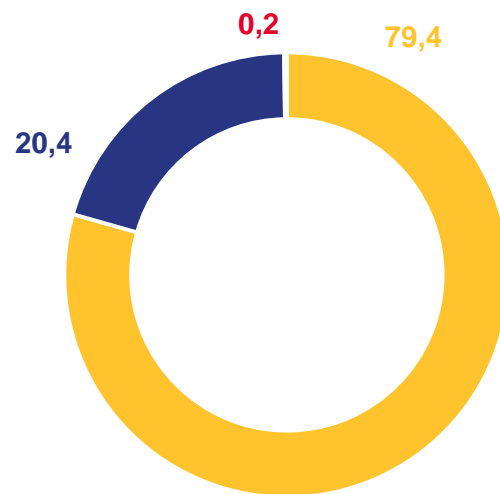
СТРУКТУРА ПОГОЛОВЬЯ СКОТА И ПТИЦЫ

НА 1 ДЕКАБРЯ 2022 ГОДА; В % ОТ ХОЗЯЙСТВ ВСЕХ КАТЕГОРИЙ

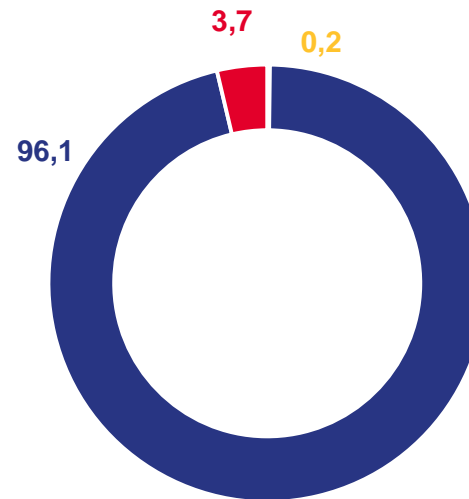
Крупный рогатый скот



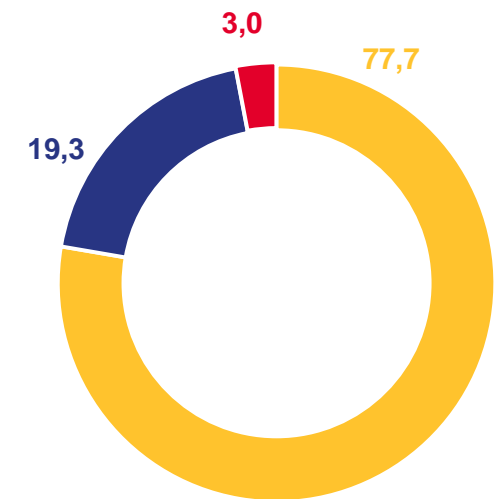
Свиньи



Овцы и козы



Птица

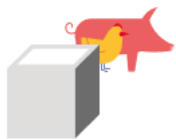


 Сельскохозяйственные организации

 Хозяйства населения

 Крестьянские (фермерские) хозяйства и индивидуальные предприниматели





ПРОИЗВОДСТВО СКОТА И ПТИЦЫ НА УБОЙ (В ЖИВОМ ВЕСЕ) В 2022 ГОДУ

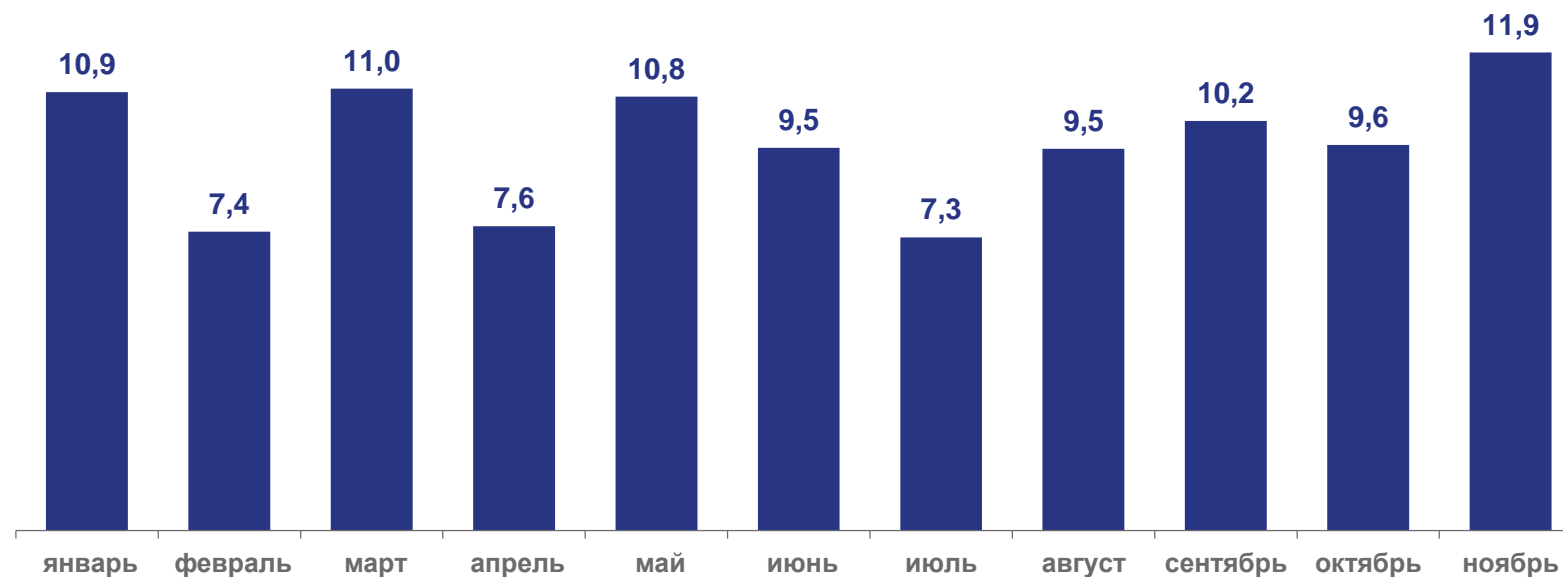
В ХОЗЯЙСТВАХ ВСЕХ КАТЕГОРИЙ; ТЫСЯЧ ТОНН

январь – ноябрь 2022 года

105,6 ТЫС.
ТОНН

104,5%

к январю – ноябрю 2021 года





ПРОИЗВОДСТВО МОЛОКА В 2022 ГОДУ

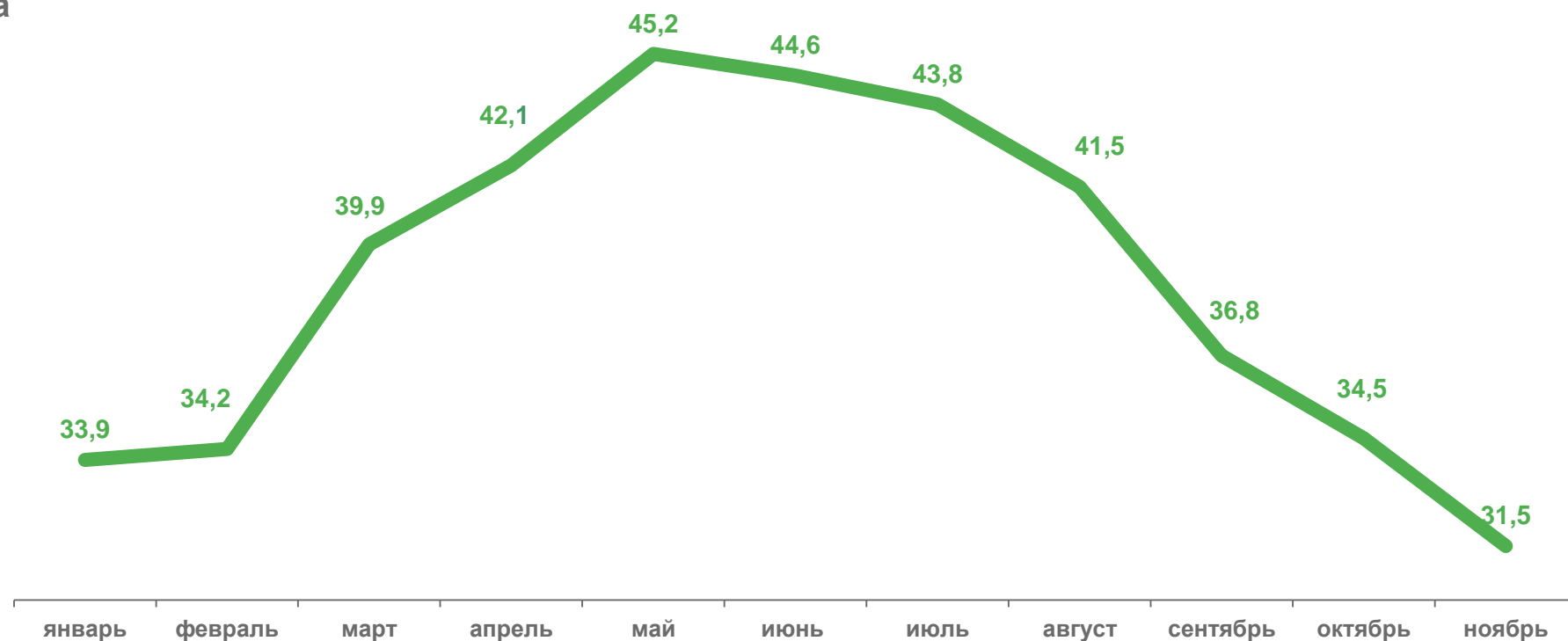
В ХОЗЯЙСТВАХ ВСЕХ КАТЕГОРИЙ; ТЫСЯЧ ТОНН

январь – ноябрь 2022 года

427,9 ТЫС.
ТОНН

102,5%

к январю – ноябрю 2021 года





ПРОИЗВОДСТВО ЯИЦ

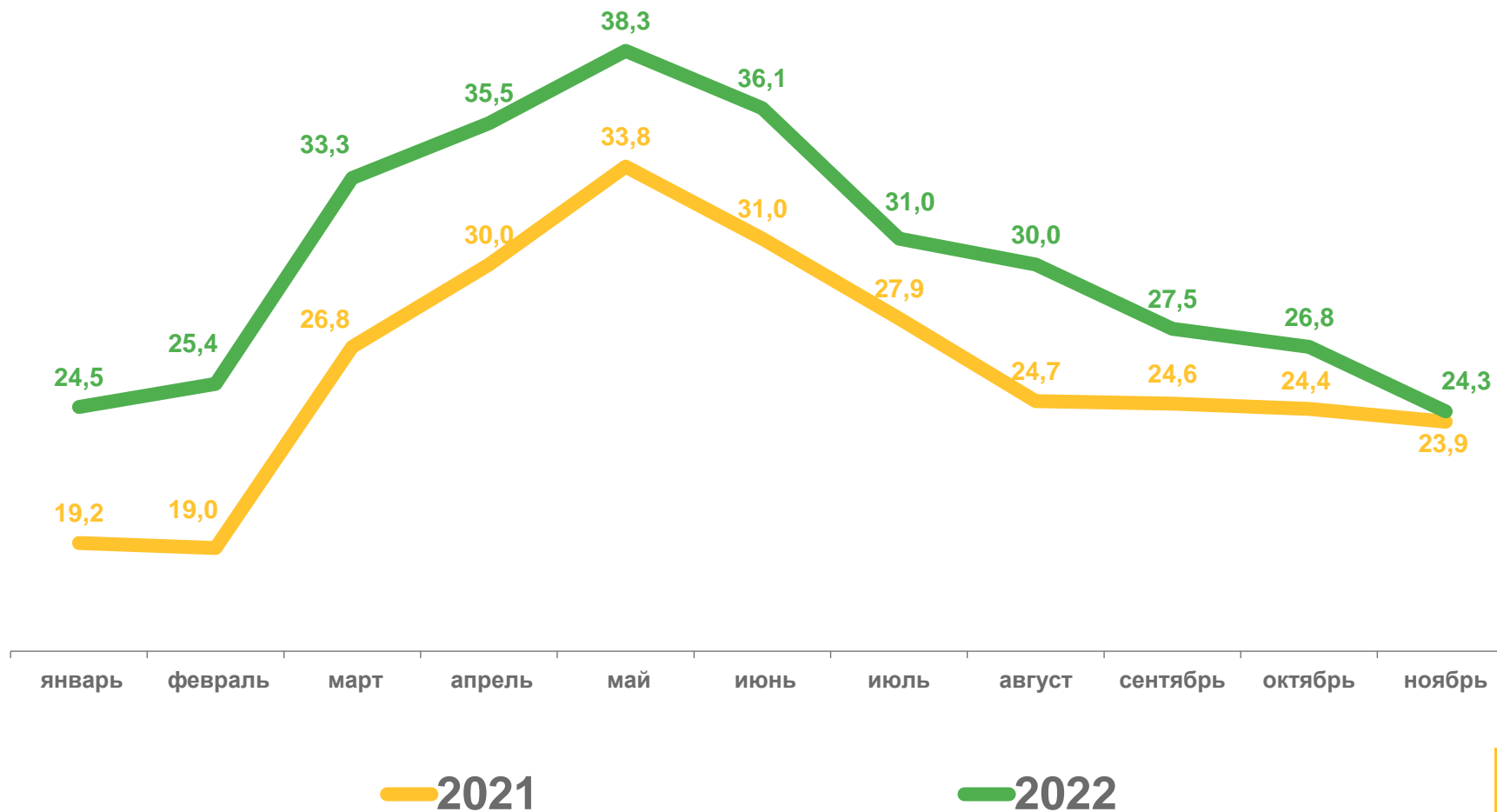
В ХОЗЯЙСТВАХ ВСЕХ КАТЕГОРИЙ; МИЛЛИОН ШТУК

январь – ноябрь 2022 года

332,6 млн штук

116,6%

к январю – ноябрю 2021 года





НАДОЙ МОЛОКА НА 1 КОРОВУ В СЕЛЬСКОХОЗЯЙСТВЕННЫХ ОРГАНИЗАЦИЯХ*

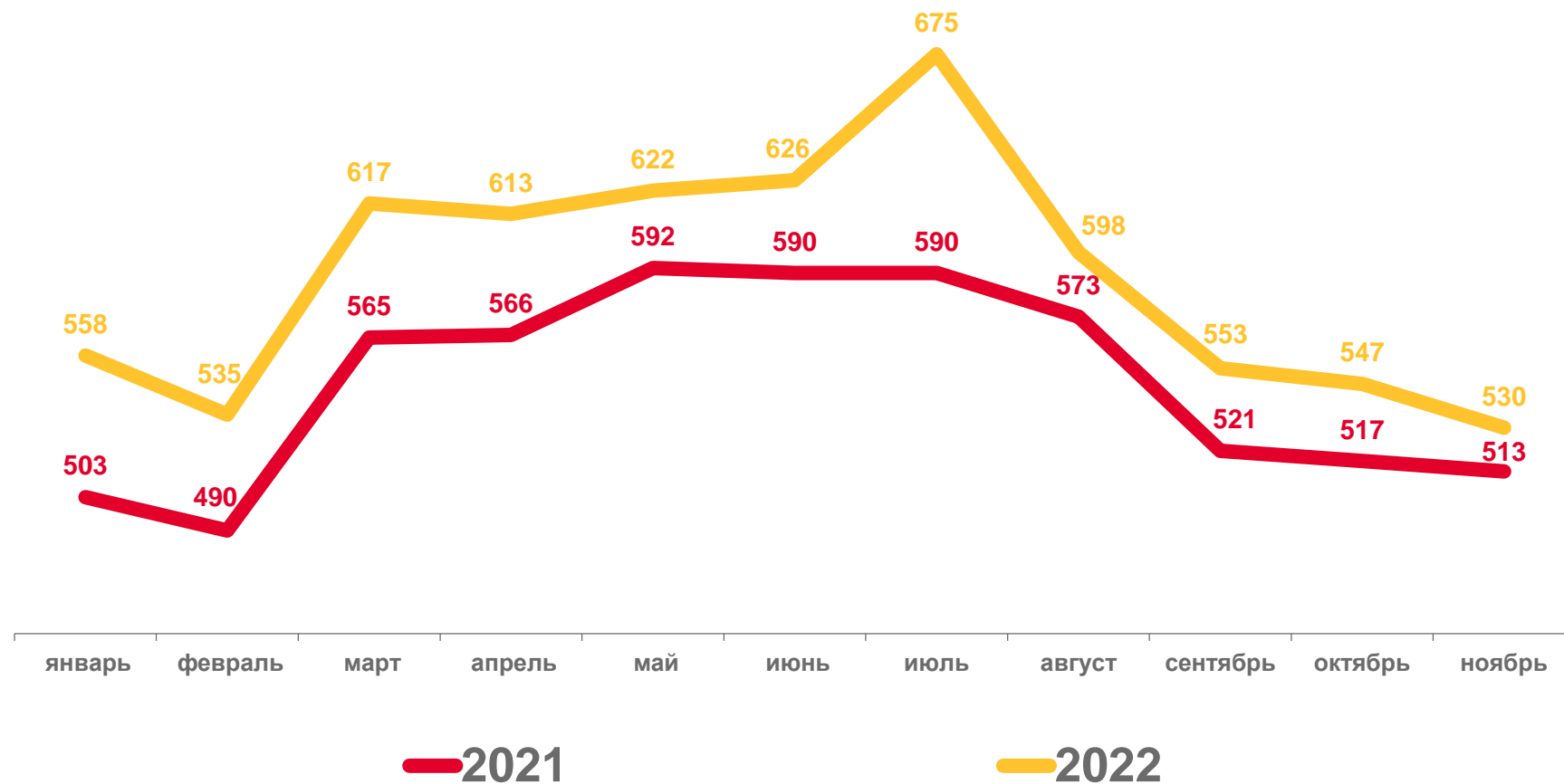
КИЛОГРАММ

январь – ноябрь 2022 года

6 471 кг

107,5%

к январю – ноябрю 2021 года



* Крупные, средние и малые





СРЕДНЯЯ ЯЙЦЕНОСКОСТЬ 1 КУРИЦЫ – НЕСУШКИ В СЕЛЬСКОХОЗЯЙСТВЕННЫХ ОРГАНИЗАЦИЯХ*

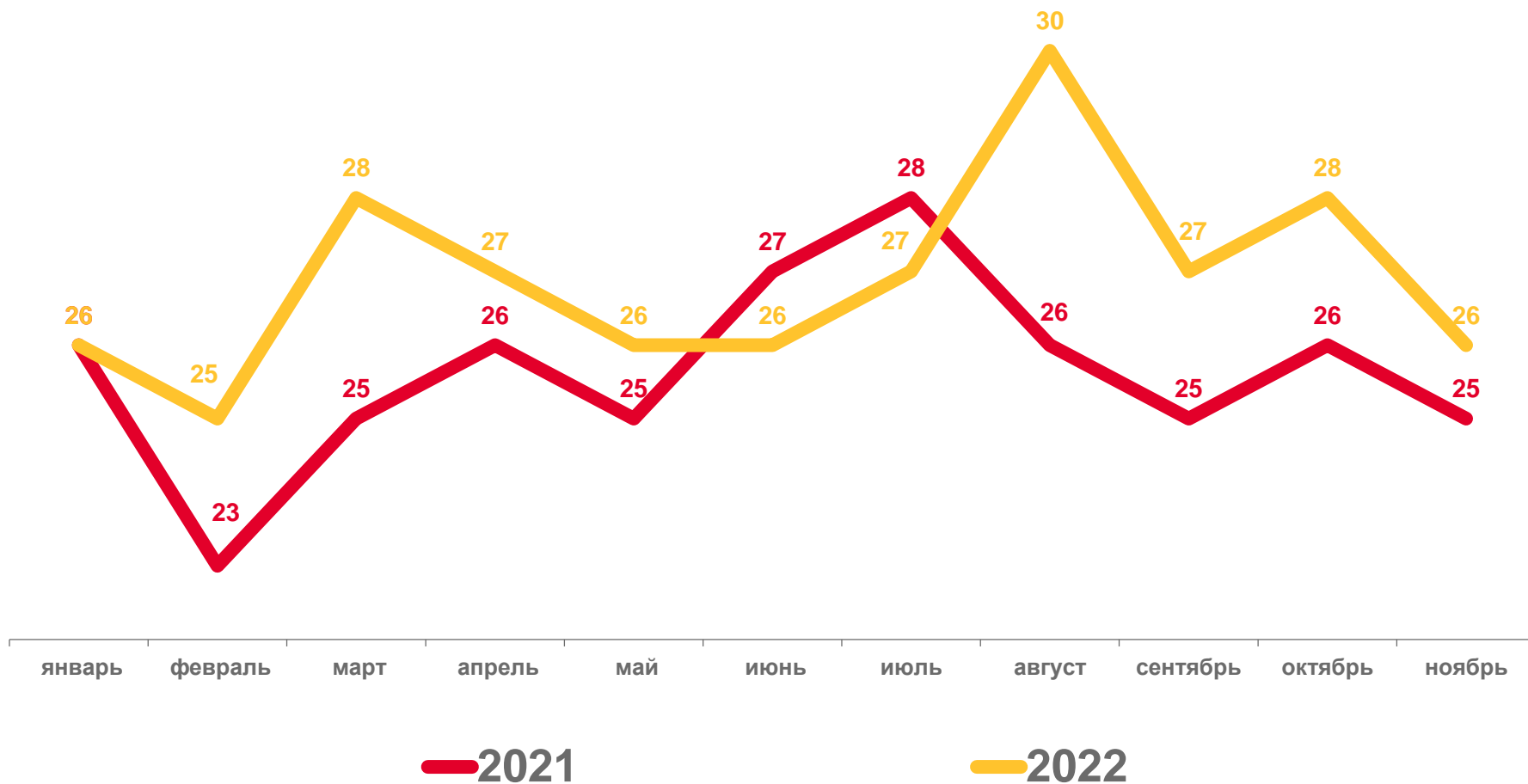
ШТУК

январь – ноябрь 2022 года

296 штук

105,0%

к январю – ноябрю 2021 года



* Крупные, средние и малые

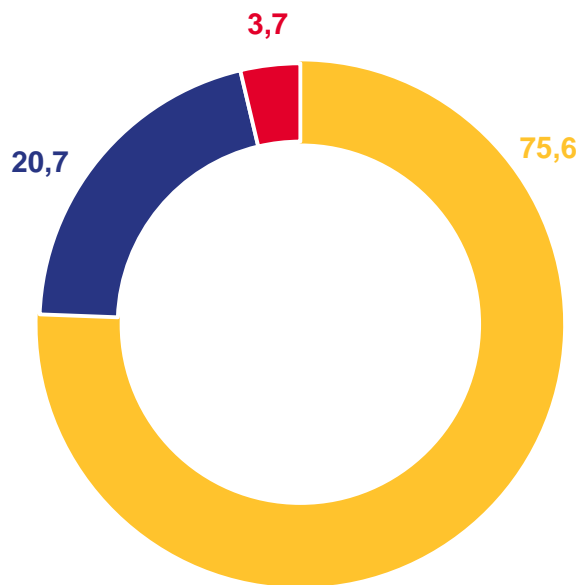




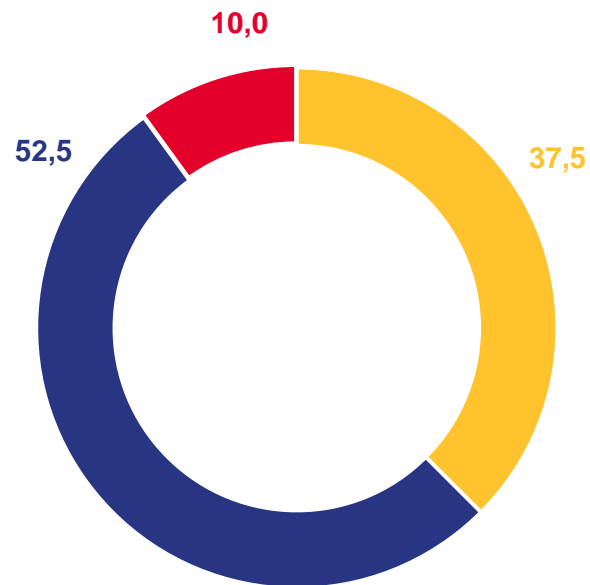
СТРУКТУРА ПРОИЗВОДСТВА ОСНОВНЫХ ПРОДУКТОВ ЖИВОТНОВОДСТВА

ЗА ЯНВАРЬ – НОЯБРЬ 2022 ГОДА; В % ОТ ХОЗЯЙСТВ ВСЕХ КАТЕГОРИЙ

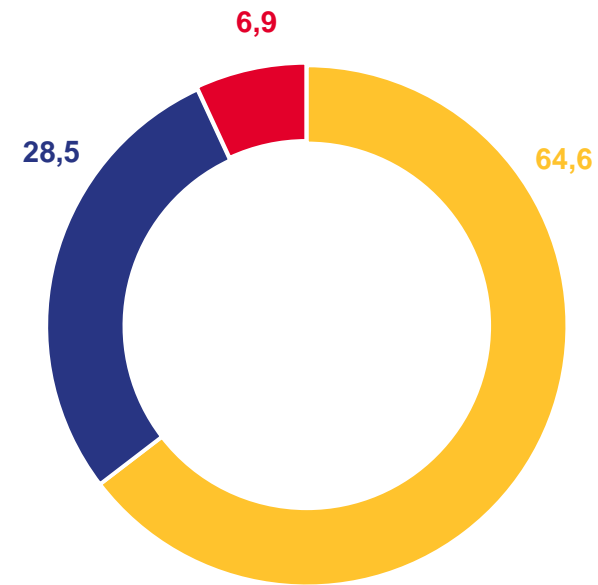
Скот и птица на убой
(в живом весе)



Молоко



Яйца



Сельскохозяйственные организации

Хозяйства населения

Крестьянские (фермерские) хозяйства и индивидуальные предприниматели

